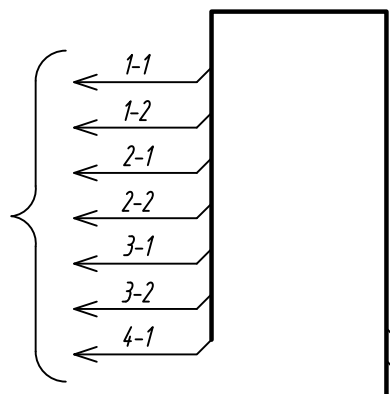
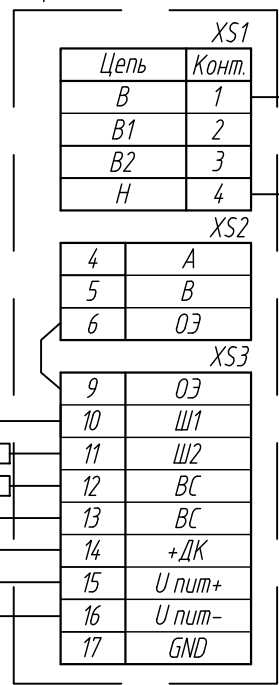


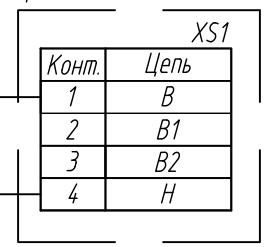
к оборудованию системы сбора и обработки информации
и источнику питания 24 В



Блок приемника из к-та
СО "Параллель" ЮСДП.425144.010



Блок передатчика из к-та
СО "Параллель" ЮСДП.425144.010



Верхний провод

Нижний провод

Согласовано:

Взам. инв. N

Подпись и дата

Инв. N подл.

1. Марку и длину кабеля определить на этапе разработки документации.
2. Производитель оставляет за собой право вносить изменения в конструкцию изделия и эксплуатационную документацию (в т.ч. в схемы электрические) без предварительного уведомления.
3. Оконечный резистор выбрать в зависимости от используемой системы сбора и обработки информации.

АО "ЮМИРС"

Изм.	Кол.уч.	Лист	№ док.	Подпись	Дата

Разраб.	Проверил	ГИП	Н.контр.	Типовые проектные решения	Стадия	Лист	Листов
						1	
Схема электрическая подключения извещателя "Параллель"							